

AANGIFTE IN TE DIENEN DOOR DE SCHULDENAARS VAN DE HEFFING IN HET KADER VAN HET PLAFOND OP DE MARKTINKOMSTEN

Frequently Asked Questions

Heeft u vragen met betrekking tot het indienen van uw aangifte met betrekking tot de heffing ingevoerd in het kader van het plafond op de marktinkomsten van elektriciteitsproducenten? Kijk dan even of onderstaande vragenlijst een antwoordt biedt.

Deze lijst zal op regelmatige basis worden aangevuld, naarmate we meer vragen ontvangen en beantwoorden.

Indien u zich inschrijft op de [nieuwsbrief van de CREG](#), wordt u automatisch op de hoogte gehouden van belangrijke mededelingen o.a. in het kader van het plafond op de marktinkomsten.

Vindt u geen antwoord op uw vraag in deze lijst?

Ga in eerste instantie na of uw vraag reeds (deels) werd beantwoord in het kader van de openbare raadpleging van de ontwerpbeslissing met betrekking tot het model van aangifte. Een volledig overzicht van alle vragen (en antwoorden) tijdens deze raadpleging wordt opgenomen in bijlage 2 van beslissing [\(B\)2511](#).

Hebt u nog steeds geen antwoord op uw vraag? Neem dan contact op met de CREG via het tabblad "[Contacteer ons](#)" op het digitaal aangifteplatform. Let wel: gezien het hoge aantal vragen dat de CREG ontvangt, kan het een aantal werkdagen duren alvorens u een antwoord ontvangt. Probeer dus in de mate van het mogelijke zo veel mogelijk informatie te vinden in deze lijst en het raadplegingsverslag in bijlage 2 van beslissing [\(B\)2511](#), en wacht niet tot het verstrijken van de aangifteperiode om uw eventuele resterende vragen door te sturen.

1 PRAKTISCHE VRAGEN

Ik ben geregistreerd op het digitaal platform, maar krijg geen toegang tot het "Platform schuldenaar" om mijn aangifte in te dienen. Wat moet ik doen?

Na het voltooien van de eerste stap in de registratie, waarbij u uw e-mailadres en paswoord ingeeft, wordt u gevraagd uw e-mailadres te bevestigen. U ontvangt u een e-mail met een link om de registratie te voltooien. Via deze link wordt u gevraagd om meer informatie (voornaam, achternaam, e-mail, telefoon (werk), etc.) in te vullen, om de registratie te finaliseren.

Daarna kunt in het "Platform schuldenaar" de schuldenaar registreren en de aangifte indienen.

Mijn aanvraag tot registratie van een schuldenaar is geweigerd? Wat moet ik doen?

De CREG controleert de gegevens die worden ingevoerd in het menu “Schuldenaars maken/beheren” en gaat na of deze overeen komen met de informatie in de Kruispuntbank der Ondernemingen. Indien deze informatie niet overeenstemt, bijvoorbeeld omwille van een foutief btw-nummer, een foutief adres, etc., wordt deze aanvraag geweigerd. Let dus goed op bij het ingeven van de gevraagde gegevens.

Let op: het ontvangen van een melding dat de registratie van een schuldenaar geweigerd is door de CREG, betekent niet dat de installatie / de schuldenaar niet onder de aangifteverplichting valt!

Indien u er alsnog niet in slaagt om een schuldenaar te registreren, neem dan contact op met de CREG via het tabblad “[Contacteer ons](#)” op het digitaal aangifteplatform.

2 INSTALLATIES

Deze vragen en antwoorden verduidelijken op welke installaties het plafond op de marktinkomsten van toepassing is.

Welke installaties vallen onder de aangifteverplichting?

De elektriciteitswet voorziet dat het plafond op de marktinkomsten van toepassing is op alle in België gelegen installaties voor elektriciteitsproductie die gebruik maken van een specifieke technologie. Deze technologieën worden opgesomd in artikel 7.1 van Verordening (EU) 2022/1854:

- windenergie;
- zonne-energie;
- geothermische energie;
- waterkracht zonder reservoir;
- biomassa-brandstoffen (vast of gasvormig), met uitzondering van biomethaan;
- afvalstoffen;
- kernenergie;
- bruinkool;
- ruwe aardolieproducten;
- turf.

Deze verplichting geldt evenwel echter enkel voor eigenaars van installaties uit de bovenstaande lijst, wanneer het geïnstalleerd vermogen per installatie minstens 1 MW bedraagt.

Ik ben een residentiële afnemer met zonnepanelen op mijn dak. Moet ik een aangifte invullen?

Neen. De wet is niet van toepassing op installaties met een geïnstalleerd vermogen lager dan 1 MW (1.000 kW). Deze drempel ligt ver boven het typisch geïnstalleerde vermogen van residentiële PV-installaties.

Ik ben als producent niet verplicht om een aangifte in te dienen, want ik val niet onder de lijst van in aanmerking komende installaties of heb een geïnstalleerd vermogen lager dan 1 MW. Dien ik alsnog aan enige administratieve (registratie) verplichtingen te voldoen?

Neen. Indien u niet aan de criteria qua technologie of qua geïnstalleerd vermogen beantwoordt, dient u verder niets te doen.

Ik ben eigenaar van meerdere installaties, die samen een geïnstalleerd vermogen hoger dan 1 MW vertegenwoordigen. Dien ik een aangifte in te dienen?

Neen. Een installatie wordt beschouwd op het niveau van de EAN-code. Voor zover elke individuele installatie (op basis van de EAN-code) een geïnstalleerd vermogen lager dan 1 MW vertegenwoordigt, dient hiervoor geen aangifte te worden ingediend.

Mijn installatie produceert elektriciteit op basis van aangekochte stoom, afkomstig uit een installatie met technologie vermeld in artikel 7.1 van Verordening (EU) 2022/1854. Moet ik een aangifte indienen?

Ja. Het plafond op de marktinkomsten is van toepassing op de verkoop van elektriciteit opgewekt uit de bronnen vermeld in artikel 7.1, voor zover de installatie een geïnstalleerd vermogen van minstens 1 MW heeft. Het bedrijf dat de stoom levert aan een bedrijf dat met deze stoom elektriciteit produceert, dient daarentegen geen aangifte in te dienen.

3 PLAFOND

Deze vragen en antwoorden verduidelijken welk plafond op de marktinkomsten van toepassing is op de relevante installaties.

Hoe hoog is het plafond op de marktinkomsten?

De elektriciteitswet voorziet dat het plafond, in principe, € 130/MWh bedraagt. Er zijn echter twee afwijkingen voorzien:

- installaties die elektriciteit opwekken uit vaste of gasvormige biomassa-brandstoffen, en verbrandingsinstallaties voor stedelijk afval, zijn onderhevig aan een plafond dat € 180/MWh bedraagt;

- installaties die productiesteun ontvangen die varieert volgens de evolutie van de marktprijs, zijn onderhevig aan een plafond gelijk aan het maximum van € 130/MWh enerzijds, en de LCOE van die installatie verhoogd met € 50 anderzijds. Dit maximum wordt steeds beperkt tot € 180/MWh.

Hoe wordt, in het kader van de tweede uitzonderingsregel (installaties die productiesteun ontvangen die varieert volgens de evolutie van de marktprijs voor elektriciteit), de *Levelized Cost of Electricity* (LCOE) berekend?

Afhankelijk van het type installatie, zijn er verschillende mogelijkheden voor het bepalen van de installatie-specifieke LCOE.

Voor *offshore* windenergie wordt de LCOE door de schuldenaar gerapporteerd op basis van de waarden bepaald krachtens het KB van 16 juli 2022 betreffende de instelling van mechanismen voor de bevordering van elektriciteit opgewekt uit hernieuwbare energiebronnen. Deze LCOE wordt, desgevallend, verhoogd met de kabeltoeslag bedoeld in artikel 7, § 2 van de elektriciteitswet.

Voor installaties die van regionale productiesteun genieten die varieert in functie van de evolutie van de marktprijs voor elektriciteit, wordt de LCOE per technologie en per referentiejaar bepaald volgens de regionale overheid die de steun heeft toegekend. In bijlage 1 aan de beslissing [\(B\)2511](#) worden, voor het Vlaamse en Waalse gewest, overzichten gegeven van de berekende LCOE-waarden voor de representatieve categorieën.

Hoe wordt de LCOE bepaald voor installaties met een “projectspecifieke bandingfactor” in Vlaanderen?

Wanneer een installatie opgenomen is in de lijst van niet-representatieve projectcategorieën in Vlaanderen, kunnen groenestroom- en warmtekrachtcertificaten worden toegekend via een procedure, waarbij een onrendabele top en een projectspecifieke bandingfactor worden bepaald.

De eigenaar van deze installaties dienen de LCOE volgens dezelfde wijze als de CREG te berekenen, als zijnde de som van de projectspecifieke onrendabele top en de elektriciteitsprijs opgenomen in het “OT/Bf verslag” van het referentiejaar van de reservering van de steun.

Hoe wordt de LCOE bepaald indien meerdere installaties onder dezelfde EAN-code vallen?

Indien meerdere installaties, gedefinieerd door één enkele EAN, verschillende LCOE's hebben, dient een gewogen gemiddelde van deze LCOE's meegedeeld te worden. Dit gemiddelde wordt gewogen aan de hand van de maximaal geïnstalleerde vermogens van de verschillende installaties.

Let op: EAN's voor installaties met verschillende LCOE's kunnen niet gegroepeerd worden in één installatie.

Op welke basis wordt het plafond toegepast?

Het plafond op de marktinkomsten wordt transactie per transactie toegepast, zodanig dat voor iedere transactie waarvoor een surplus aan inkomsten wordt gerealiseerd, een heffing is verschuldigd.

4 VERMOEDENS

Deze vragen en antwoorden geven een inzicht in de vermoedens die door de wetgever werden opgenomen in de elektriciteitswet. Deze vermoedens hebben tot doel de administratieve last voor alle betrokken partijen te verlichten en zijn gebaseerd op gebruikelijke marktpraktijken en bestaande wetgeving.

Welke vermoedens kunnen worden gehanteerd?

- Het eerste vermoeden betreft kerncentrales bedoeld in de wet van 11 april 2003 op de repartitiebijdrage: Doel 3, Doel 4, Tihange 2 en Tihange 3.
- Het tweede vermoeden betreft kerncentrale bedoeld in artikel 4/1 van de wet van 31 januari 2003 houdende de geleidelijke uitstap uit kernenergie: Tihange 1.
- Het derde vermoeden betreft installaties die niet onder het eerste of het tweede vermoeden vallen en waarvan de productie onder een stroomafnameovereenkomst valt. In deze context wordt als stroomafnameovereenkomst bedoeld: de *Power Purchase Agreements* (PPA) of varianten ervan zoals de *Corporate Power Purchase Agreement* (CPPA) en de financiële of virtuele *Power Purchase Agreements* (VPPA).

Als slechts een deel van de productie van een installatie wordt gedekt door één (of meerdere) PPA's of een variant ervan, heeft de schuldenaar de mogelijkheid om het derde vermoeden toe te passen op het profiel van geproduceerde en verkochte elektriciteit onder een PPA en om het vierde of vijfde vermoeden toe te passen op het saldo van het profiel van geproduceerde en verkochte elektriciteit van de installatie. In dit geval kan in de praktijk enkel het vermoeden n° 5 van toepassing zijn wanneer de installatie geniet van een productiesteunregeling toegekend in Vlaanderen of Wallonië waarvan het bedrag afhankelijk is van de evolutie van de elektriciteitsprijs. In de andere gevallen is vermoeden n° 4 van toepassing.

- Het vierde vermoeden betreft installaties die niet onder één van de eerste drie vermoedens vallen, voor zover deze niet genieten van een productiesteunregeling die afhankelijk is van de evolutie van de elektriciteitsprijs.
- Het vijfde vermoeden betreft installaties die niet onder één van de eerste vier vermoedens vallen, zoals installaties die genieten van een productiesteunregeling waarvan het bedrag afhankelijk is van de evolutie van de elektriciteitsprijs, toegekend door het Vlaamse of het Waalse gewest.
- De elektriciteitswet voorziet de mogelijkheid om bepaalde vermoedens te weerleggen door het zesde vermoeden toe te passen. Het weerleggen van vermoedens kan slechts in

bepaalde gevallen en onder bepaalde voorwaarden worden aanvaard. Vooreerst kunnen enkel de vermoedens n° 3 tot 5 worden weerlegd door alle nuttige informatie hieromtrent te verschaffen. Er wordt aan de schuldenaar onder andere gevraagd om een motivering toe te voegen van de verkoopstrategie die afwijkt van de verkoopstrategie bedoeld in het vermoeden n° 3, 4 of 5 dat van toepassing is op de installatie. Deze weerlegging kan betrekking hebben op alle of een deel van de productie-installaties van de schuldenaar. De schuldenaar die het vermoeden voor een bepaalde installatie wil weerleggen, moet aantonen dat zijn marktinkomsten die voortvloeien uit de elektriciteitsproductie van deze installatie afwijken van vermoeden n° 4, 4 of 5. Hiervoor moet hij alle gegevens verstrekken die betrekking hebben op alle installaties om te voorkomen dat er door middel van transacties een kunstmatige voerdracht gebeurt van hoge marktinkomsten naar productie-installaties waarvan de inkomsten, die berekend zijn in functie van het vermoeden dat hierop van toepassing is, lager zouden zijn (en omgekeerd).

Welk vermoeden is van toepassing op mijn installatie?

Een schematisch overzicht van de van toepassing zijnde vermoedens is opgenomen in figuur 1 (blz. 15/70) van beslissing [\(B\)2511](#).




Indien u niet weet welk vermoeden op uw specifieke installatie van toepassing is, gelieve contact op te nemen met de CREG via het tabblad "[Contacteer ons](#)" op het digitaal aangifteplatform.

Hoe definieer ik het basisvolume (zie [beslissing \(B\)2511](#), § 103, b), p. 41/70)?




Bij de definitie van het basisvolume is het "volume", de factor "X" zoals gedefinieerd in i. of ii. en het "Volume in MW of % van het volume van de geproduceerde en verkochte elektriciteit" is "MW" of "%".

Hieronder volgen 3 voorbeelden voor een installatie van 2 MW.




Indien 50 % van de totale productie aan een prijsformule wordt verkocht in de periode van 01.08.2022 tot 31.08.2022:

Begindatum	<input type="text" value="01/08/2022"/>	
Einddatum	<input type="text" value="31/08/2022"/>	
Volume	<input type="text" value="50"/>	
Volume in MW of % van het volume van de geproduceerde en verkochte elektriciteit	<input type="text" value="%"/>	

Indien slechts een gedeelte van de productie wordt verkocht onder de vorm van een baseloadvolume van 0,4032 MW in de periode van 01.08.2022 tot 31.08.2022:

Begindatum
<input type="text" value="01/08/2022"/> 
Einddatum
<input type="text" value="31/08/2022"/> 
Volume
<input type="text" value="0,4032"/>
Volume in MW of % van het volume van de geproduceerde en verkochte elektriciteit
<input type="text" value="MW"/> 

Indien slechts een gedeelte van de productie wordt verkocht onder de vorm van een maandelijks volume van 300 MWh in de periode van 01.08.2022 tot 31.08.2022, moet het volgende opgegeven worden: $300 / 24u / 31 d = 0,4032$:

Begindatum
<input type="text" value="01/08/2022"/> 
Einddatum
<input type="text" value="31/08/2022"/> 
Volume
<input type="text" value="0,4032"/>
Volume in MW of % van het volume van de geproduceerde en verkochte elektriciteit
<input type="text" value="MW"/> 

5 AANGIFTE

Ik heb geen uitnodiging gekregen om een aangifte in te dienen, wat moet ik doen?

De CREG stuurt geen uitnodigingen naar de schuldenaars van de heffing op het surplus aan inkomsten. Dit wil zeggen dat eigenaars van een installatie die aan de heffing onderhevig zijn, zelf het initiatief moeten nemen om zich op het digitaal platform te registreren en hun aangifte in te voeren.

Ik maak deel uit van een energiegemeenschap van burgers of een hernieuwbare energiegemeenschap, moet ik ook een aangifte indienen?

Ja. In de aangifte kan worden aangetoond dat het surplus aan inkomsten rechtstreeks wordt overgedragen aan de leden van de energiegemeenschappen (de consumenten).

De elektriciteitsproductie van een installatie wordt over meerdere schuldenaars verdeeld, hoe dient de aangifte te worden gedaan?

Als de elektriciteitsproductie van één installatie over meerdere eigenaars is verdeeld, dient elke schuldenaar een aangifte te doen voor de productie die overeenkomt met zijn relatief aandeel in de totale productie van de installatie. Ter verantwoording wordt aan de schuldenaar gevraagd om aan zijn aangifte alle documenten toe te voegen die het akkoord van de betrokken schuldenaars over deze verdeling aantonen. Er moet een aangifte ingediend worden voor elke elektriciteitsproductie-installatie op Belgisch grondgebied die gebruik maakt van de technologieën opgesomd in artikel 7.1 van verordening 2022/1854 met een minimaal geïnstalleerd vermogen van 1 MW. Indien de elektriciteitsproductie van één van deze installaties over meerdere schuldenaars is verdeeld en het geïnstalleerd vermogen toegewezen aan één van de schuldenaars minder dan 1 MW bedraagt, is deze laatste nog steeds verplicht om zijn aandeel in de installatie aan te geven.

6 HET AANGIFTEFORMULIER

Waar vind ik het aangifteformulier?

Het aangifteformulier dient online te worden ingevuld op het digitaal aangifteplatform van de CREG, toegankelijk via <https://capmarketrevenues.creg.be/nl-NL/>.

Wordt vertrouwelijkheid van de gegevens gegarandeerd?

De gegevens worden in een beveiligde *dedicated* CREG omgeving bewaard. Alle gegevens worden in versleutelde vorm doorgestuurd en opgeslagen in een databank. Zo kan de veiligheid van de gegevens gewaarborgd worden. Het gebruik van de gegevens is trouwens beperkt tot geautoriseerde personen. De gegevens van het platform worden dagelijks op versleutelde wijze bewaard.. Eventuele

persoonsgegevens worden verwerkt en gebruikt in overeenstemming met het [privacybeleid](#) van de CREG.

Weke gegevens dien ik te verstrekken?

Alle informatie die noodzakelijk is voor de verificatie van de aangifte dienen ter beschikking van de CREG te worden gesteld.

Bij het opstellen van de aangifte moeten voor elke installatie bewijsstukken worden toegevoegd. Enerzijds zijn er gegevens die in gestructureerde vorm moeten worden gerapporteerd: hiervoor stelt de CREG templates in .csv-formaat ter beschikking. Deze .csv-files zijn te vinden op het digitaal platform (rubriek “Templates / prijzen”). Anderzijds worden verschillende bewijsstukken voor elke installatie gevraagd, die in vrije vorm kunnen worden opgeladen.

Een volledig overzicht van de aan te leveren gegevens per installatie, afhankelijk van het van toepassing zijnde vermoeden, is te vinden in beslissing [\(B\)2511](#), secties 4.3.2 tot en met 4.3.11.

Kan ik meerdere schuldenaars / gebruikers / installaties registreren?

Vooraleer u toegang krijgt tot het digitaal platform, dient u zich te registreren. Hierbij wordt gevraagd een hoofdgebruiker te creëren, door het opgeven van een e-mailadres en het aanmaken van een wachtwoord. Er wordt aan de hoofdgebruiker gevraagd om zijn e-mailadres te bevestigen door op de knop “E-mail bevestigen” te klikken. De hoofdgebruiker zal een e-mail ontvangen met daarin de vraag om op een link te klikken om zijn registratie te voltooien. Wanneer hij op de link klikt, wordt hij naar zijn profiel doorverwezen waar gevraagd wordt om zijn voornaam, achternaam, telefoon (werk) alsook de gewenste taal door te geven en op de knop “Bijwerken” te klikken om zijn registratie te finaliseren.

Na afronden van de registratieprocedure kunnen verschillende schuldenaars worden geregistreerd, via het menu “Platform schuldenaar” en “Schuldenaar maken/beheren”. De aangemaakte schuldenaars dienen te worden gevalideerd door de CREG, na controle van de aangemaakte gegevens.

Omwille van deze validatiestap kan de CREG niet garanderen dat aanvragen tot validering van de registratie na 24 april 2023 tijdig zullen worden behandeld, zodat de aangifte tegen de uiterste termijn van 30 april 2023 kunnen worden ingediend. Zorg er dus bij voorkeur voor dat deze aanvraag tot registratie zo vroeg mogelijk wordt ingediend.

Een volledig overzicht van de verschillende opties met betrekking tot het registreren van schuldenaars / gebruikers / installaties, inclusief een overzicht van de aan te leveren gegevens, vindt u in de beslissing [\(B\)2511](#), sectie 4.3.

Welke procedure dient te worden gevolgd voor het invullen van het aangifteformulier?

De verschillende stappen in het aangifteproces omvatten, achtereenvolgens:

- de registratie van een hoofdgebruiker;
- de registratie van de schuldenaar;
- de registratie van de installatie(s);

- het invullen van de algemene informatie over de installatie(s);
- het aanleveren van informatie specifiek aan het vermoeden voor elke installatie;
- het valideren en doorsturen van de informatie; en
- het bevestigen van de aangifte.

Een uitgebreidere beschrijving van deze verschillende stappen, in het bijzonder met betrekking tot de aan te leveren specifieke informatie over de verschillende vermoedens, is te vinden in de beslissing [\(B\)2511](#) van de CREG, hoofdstuk 4.

Hoe wordt de aangifte bevestigd?

Na het aanleveren van alle gevraagde informatie zal de schuldenaar een e-mail ontvangen met een PDF-bestand waarin een overzicht van alle informatie wordt opgenomen. Vervolgens wordt aan de gebruiker gevraagd om dit document (elektronisch) te (laten) ondertekenen (door de perso(o)n(en) bevoegd om de schuldenaar te verbinden) en dit op het digitaal platform op te laden.

Het opladen van het ondertekende document gebeurt via het menu “Bevestigen / valideren”, via de optie “Bevestigingsbestand opladen”.

Na ontvangst van dit ondertekende document is de aangifte definitief.

7 PERIODE

Voor welke periode dien ik de marktinkomsten aan te geven?

In eerste instantie, voor de aangifteperiode die loopt van 1 maart tot en met 30 april 2023, dienen de marktinkomsten tussen 1 augustus 2022 en 31 december 2022 te worden aangegeven.

De elektriciteitswet voorziet een volgende aangifteperiode, voor de marktinkomsten tussen 1 januari 2023 tot en met 30 juni 2023, die afloopt op 7 september 2023 . Het model van aangifte van deze tweede periode zal door de CREG worden gepubliceerd ten laatste op 7 juli 2023.