De ontwikkeling van de elektriciteits- en aardgasmarkten in België

Jaar 2004

Persbericht

Samenwerking tussen de vier Belgische energieregulatoren

De vier regulatoren werken sinds november 2003 formeel samen rond een aantal thema's. Vandaag stellen ze hun **eerste gezamenlijke publicatie** voor, die in het raam van deze samenwerking tot stand kwam.

Deze gezamenlijke publicatie over de toestand van de aardgas- en elektriciteitsmarkt in België in 2004 heeft een tweeledig doel.

Enerzijds **de ontwikkeling van de mededinging volgen**: de vier Belgische energieregulatoren willen bijdragen tot een grotere transparantie met betrekking tot de ontwikkeling van de mededinging op de aardgas- en elektriciteitsmarkt door de huidige situatie op deze markten te tonen. Deze publicatie zal **op jaarbasis bijgewerkt** worden om de marktevolutie in de tijd te kunnen volgen en wil zo een **referentiewerk** voor de hele markt worden. De publicatie bevat een actuele beschrijving, doch enkel de toekomstige jaarlijkse updates zullen het mogelijk maken te evalueren of er effectief sprake is van voldoende mededinging op de Belgische energiemarkt.

Anderzijds **aan een vraag vanwege het publiek voldoen**: de vier Belgische energieregulatoren ontvangen regelmatig vragen vanuit diverse hoek naar recente marktstatistieken met betrekking tot de Belgische energiemarkt. Deze publicatie biedt voor het eerst een volledig beeld van de markt.

Statistieken over de Belgische markt in haar geheel

Zowel in hun jaarverslagen als via andere communicatiekanalen gaven de regulatoren in het verleden een overzicht van de evolutie van de verschillende aardgas- en elektriciteitsmarkten binnen België. Het huidige verslag vormt een aanvulling op de eigen publicaties van elke regulator, die overigens zullen behouden blijven.

Het specifieke kenmerk van deze publicatie bestaat erin dat ze een **volledig overzicht van de Belgische markt** wil geven, over alle bevoegdheidsgrenzen heen. In **één rapport** vindt men gegevens over elke regionale markt, over de markt van de afnemers die rechtsreeks verbonden zijn met de vervoersnetten voor aardgas en elektriciteit en over de Belgische markt in haar geheel. Bovendien worden de gegevens over deze uiteenlopende markten bijeengebracht in een **geharmoniseerd formaat** dat onderlinge vergelijkingen tussen de verschillende gewesten mogelijk maakt, zonder hun specifieke kenmerken te vergeten (waaronder het al dan niet bestaan van een gebonden markt).

Bedenkingen bij de voorgestelde statistieken

In het Waals Gewest en het Brussels Hoofdstedelijk Gewest kwamen alle beroepsafnemers sinds juli 2004 in aanmerking voor vrijmaking, terwijl in het Vlaams Gewest de ganse markt, zowel voor professionelen als particulieren, al een jaar eerder volledig vrijgemaakt was. De volledige vrijmaking zal in de eerstgenoemde gewesten pas in 2007 plaats vinden. Echte conclusies kunnen pas de komende jaren geformuleerd worden op basis van een jaarlijkse update van de huidige statistieken.

De statistieken die hier getoond worden, kunnen evenmin de hele complexiteit van de aardgas- en elektriciteitsmarkt weergeven. Ter illustratie daarvan volgend voorbeeld: hoewel de distributiemarkten op het eerste zicht gedomineerd worden door de standaardleveranciers Electrabel Customer Solutions en Luminus, verhullen de statistieken het feit dat binnen het segment van de in aanmerking komende afnemers, er al heel wat afnemers zijn die gebruik maakten van de vrijmaking om een nieuw contract af te sluiten, hetzij met een nieuwkomer op de markt, hetzij door actief te kiezen voor een van de standaardleveranciers.

De hier voorgestelde statistieken geven evenmin aan bij wie de leveranciers die actief zijn op de distributiemarkt hun energie inkopen.

Opvallend onder de nieuwkomers op de **elektriciteitsmarkt** is het significante marktaandeel van Nuon Belgium bij de huishoudelijke klanten en de KMO's in het Vlaams Gewest, evenals de positie van RWE Solutions op de federale markt van de grootverbruikers.

Op de **aardgasmarkt** bevestigen Gaz De France en Wingas hun doorbraak op de groothandelsmarkt, terwijl Nuon Belgium ook hier opvallend aanwezig is op de distributiemarkt.

Voor meer informatie over dit persbericht:

CREG: Tom Vanden Borre
+32 (0)2.289.76.80
tom.vandenborre@creg.be

VREG: André Pictoel, Voorzitter
+32 (0)2.553.13.79
info@vreg.be

CWAPE: Francis Ghigny, Président
+32 (0)81.33.08.13
cwape@cwape.be

BIM: Pascal Misselyn
+32 (0)2.775.78.83
pmi@ibgebim.be

De ontwikkeling van de elektriciteits- en aardgasmarkten in België

Jaar 2004

Marktstatistieken

I. MARKTAANDELEN VAN DE ACTIEVE AARDGASLEVERANCIERS OP BASIS VAN GELEVERDE ENERGIE [(1)(2)]

Marktaandelen actieve aardgasleveranciers **in België**[(3)] op basis van geleverde energie in 2004.

Totaal België : 187.330 GWh

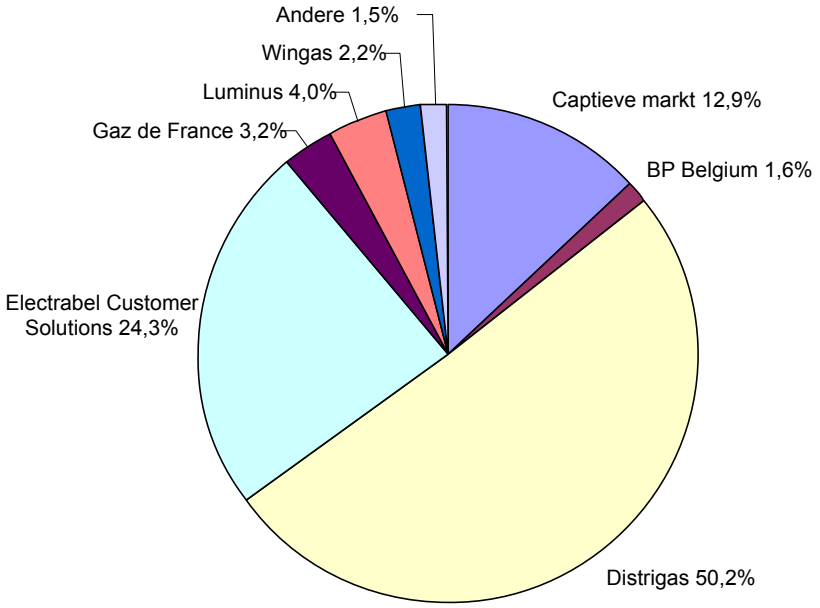

Marktaandelen actieve aardgasleveranciers **op het vervoersnet**[4] op basis van geleverde energie in 2004.

Totaal: 98.999 GWh

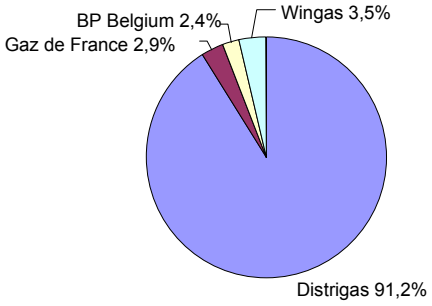

Marktaandelen actieve aardgasleveranciers **in het Vlaams Gewest**[5] op basis van geleverde energie in 2004.

Totaal: 126.360 GWh

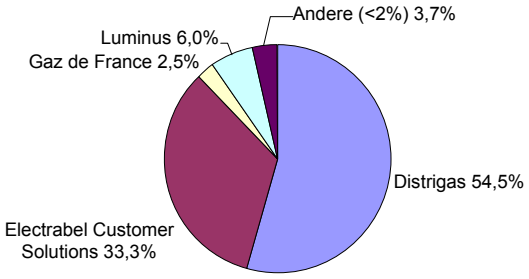

Andere leveranciers: City Power; Elektriciteitsbedrijf Merksplas; Essent Belgium; Intergas Energie; Nuon Belgium; SPE; Wingas; Netbeheerders.

Marktaandelen actieve aardgasleveranciers **in het Waals Gewest**[5] op basis van geleverde energie in 2004.

Totaal: 49.890 GWh

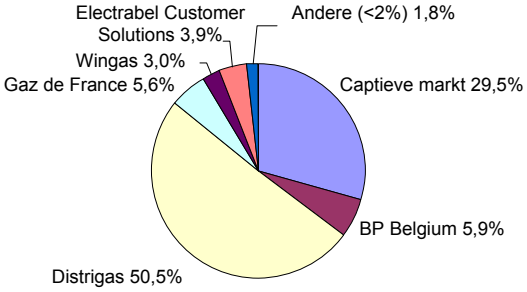

Andere leveranciers: ALG Négoce; Luminus ; Wingas.

Marktaandelen actieve aardgasleveranciers **in Brussel Hoofdstedelijk Gewest**[5] op basis van geleverde energie in 2004.

Totaal: 11.080 GWh

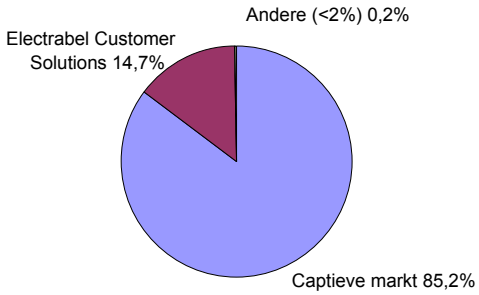

Andere leveranciers: ALG Négoce; Gaz de France; Luminus ; Nuon Belgium.

II. MARKTAANDELEN VAN DE ACTIEVE ELEKTRICITEITSLEVERANCIERS OP BASIS VAN GELEVERDE ENERGIE [(1)(2)]

Marktaandelen actieve elektriciteitsleveranciers **in België**[(3)] op basis van geleverde energie in 2004.

Totaal België: 78.701 GWh

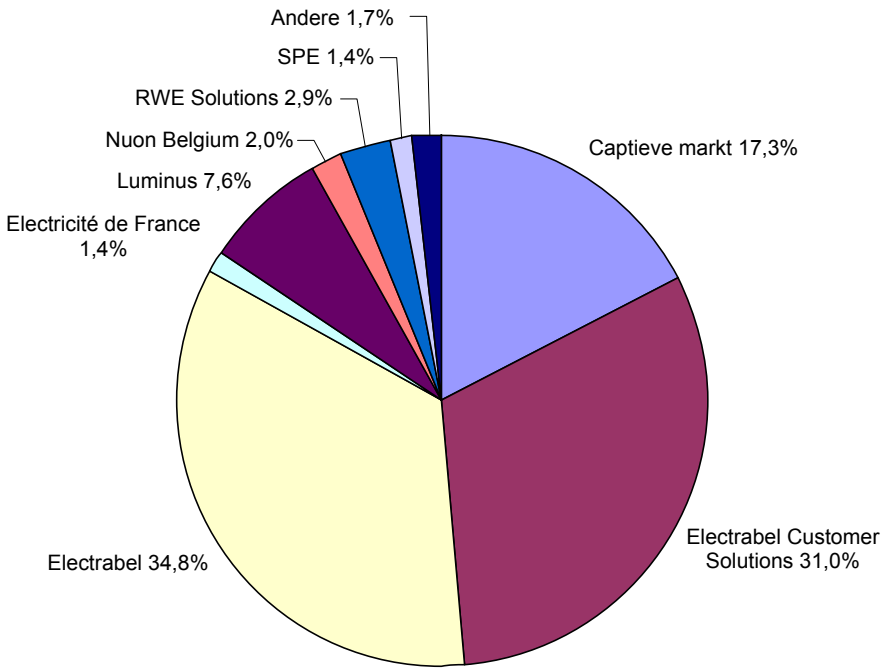

Marktaandelen actieve elektriciteitsleveranciers **op het transmissienet**(6) op basis van geleverde energie in 2004.

Totaal: 15.560 GWh

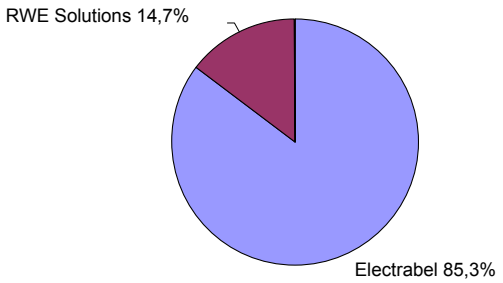

Marktaandelen actieve elektriciteitsleveranciers **in het Vlaams Gewest**(5) op basis van geleverde energie in 2004.

Totaal: 49.619 GWh

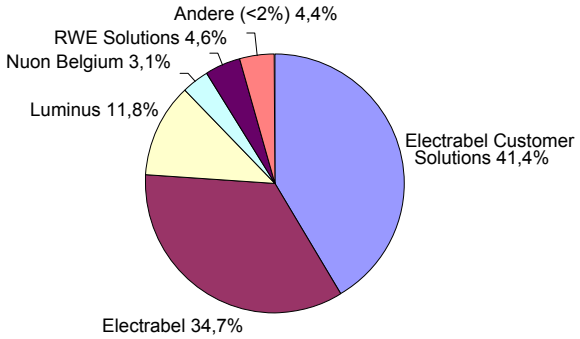

Andere leveranciers: City Power; Ecopower; Electricité de France; Elektriciteitsbedrijf Merksplas; Eneco Energiehandelsbedrijf; Eneco Energie International; E.ON Belgium; Essent Belgium; SPE; Trianel Energie; Netbeheerders.

Marktaandelen actieve elektriciteitsleveranciers **in het Waals Gewest**(5) op basis van geleverde energie in 2004.

Totaal: 23.408 GWh

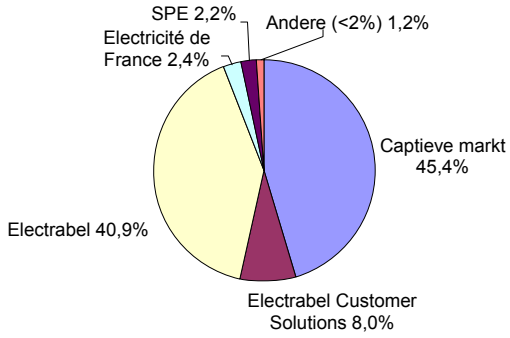

Andere leveranciers: ALE-Trading; City Power; E.ON Belgium; Essent Belgium; Luminus; Nuon Belgium.

Marktaandelen actieve elektriciteitsleveranciers **in Brussel Hoofdstedelijk Gewest**(5) op basis van geleverde energie in 2004.

Totaal: 5.674 GWh

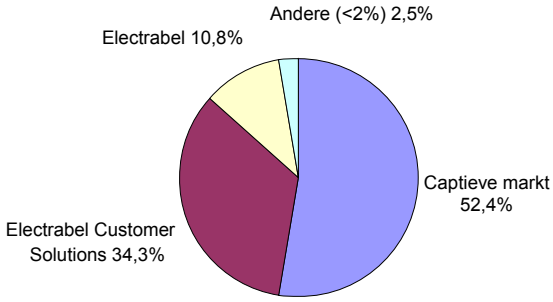

Andere leveranciers: Electricité de France; E.ON Belgium; Essent Belgium; Luminus; Nuon Belgium ; SPE.

III. MARKTAANDELEN VAN DE ACTIEVE AARDGASLEVERANCIERS OP BASIS VAN HET AANTAL BELEVERDE TOEGANGSPUNTEN [1][7]

Marktaandelen actieve aardgasleveranciers **in België**[8] op basis van het aantal toegangspunten op 31 december 2004.

Totaal België : 2.515.926 toegangspunten

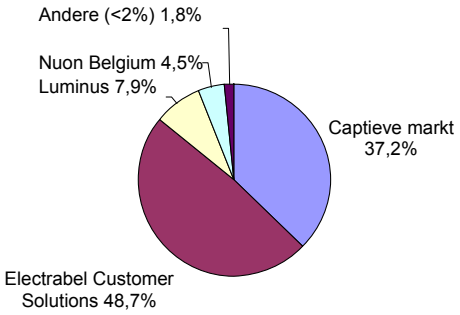

Marktaandelen actieve aardgasleveranciers **in het Waals Gewest**[8] op basis van het aantal toegangspunten op 31 december 2004.

Totaal: 564.776 toegangspunten

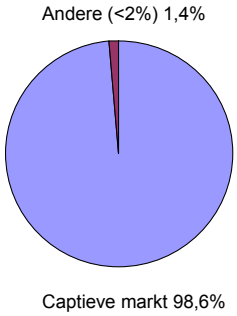

Andere leveranciers: ALG Négoce; Distrigas ; Electrabel Customer Solutions ; Gaz de France ; Luminus ; Wingas.

Marktaandelen actieve aardgasleveranciers **in Brussel Hoofdstedelijk Gewest**[8] op basis van het aantal toegangspunten op 31 december 2004.

Totaal: 403.310 toegangspunten

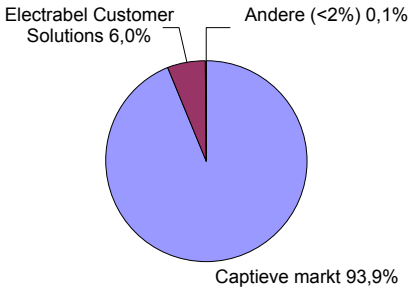

Andere leveranciers: ALG Négoce ; Gaz de France ; Luminus ; Nuon Belgium.

Marktaandelen actieve aardgasleveranciers **in het Vlaams Gewest**[8] op basis van het aantal toegangspunten op 31 december 2004.

Totaal: 1.547.840 toegangspunten

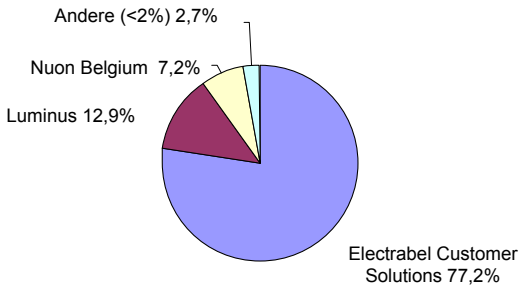

Andere leveranciers: City Power; Distrigas ; Elektriciteitsbedrijf Merksplas; Essent Belgium; Gaz de France; Intergas Energie; SPE ; Wingas ; Netbeheerders.

IV. MARKTAANDELEN VAN DE ACTIEVE ELEKTRICITEITSLEVERANCIERS OP BASIS VAN HET AANTAL BELEVERDE TOEGANGSPUNTEN [1][7]

Marktaandelen actieve elektriciteitsleveranciers **in België**[8] op basis van het aantal toegangspunten op 31 december 2004.

Totaal België: 5.216.482 toegangspunten

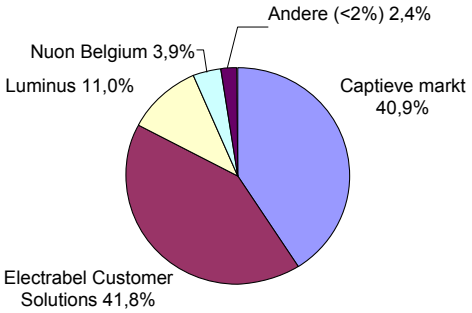

Marktaandelen actieve elektriciteitsleveranciers **in het Waals Gewest**[8] op basis van het aantal toegangspunten op 31 december 2004.

Totaal: 1.635.392 toegangspunten

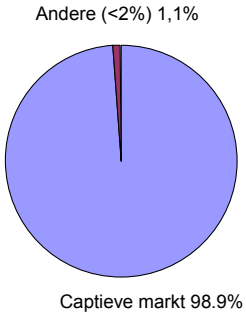

Andere leveranciers: ALE-Trading; City Power; Electricité de France; Electrabel; Electrabel Customer Solutions; E.ON Belgium; Essent Belgium; Luminus; Nuon Belgium; SPE.

Marktaandelen actieve elektriciteitsleveranciers **in Brussel Hoofdstedelijk Gewest**[8] op basis van het aantal toegangspunten op 31 december 2004.

Totaal: 567.465 toegangspunten

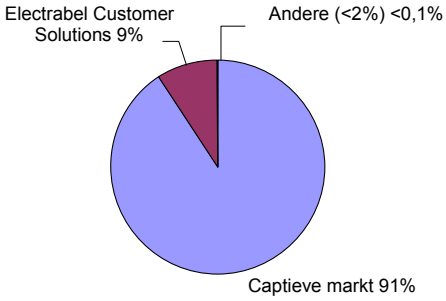

Andere leveranciers: Electricité de France; Electrabel; E.ON Belgium; Essent Belgium; Luminus; Nuon Belgium; SPE.

Marktaandelen actieve elektriciteitsleveranciers **in het Vlaams Gewest**[8] op basis van het aantal toegangspunten op 31 december 2004.

Totaal: 3.013.625 toegangspunten

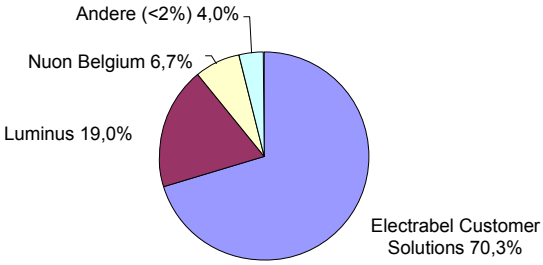

Andere leveranciers: City Power; Ecopower; Electricité de France; Electrabel; Elektriciteitsbedrijf Merksplas; Eneco Energiehandelsbedrijf; Eneco Energie International; E.ON Belgium; Essent Belgium; SPE; Trianel Energie; Netbeheerders.

Evolutie van de markt in het Waals Gewest in 2004

1. Vóór 1 juli 2004, welke afnemers waren vrij ?

Voor elektriciteit waren volgende eindafnemers vrij hun leverancier te kiezen:

- afnemers met een jaarverbruik groter of gelijk aan 10 GWh per site, eigen productie inbegrepen;
- afnemers die zich uitsluitend bevoorraden bij groene leveranciers;
- groenestroomproducenten, doch enkel voor hun eigen elektriciteitsbehoefte.

Op de aardgasmarkt waren volgende eindafnemers vrij hun leverancier te kiezen:

- afnemers met een jaarverbruik groter dan 12 GWh gas per site;
- elektriciteitsproducenten ;
- afnemers die zich bevoorraden bij een leverancier van gas afkomstig uit hernieuwbare bronnen, voor het geleverde volume.

2. Vanaf 1 juli 2004, zijn nieuwe afnemers vrij.

Vanaf 1 juli 2004 (besluit van de Waalse regering van 22 april 2004 betreffende het in aanmerking komen van de eindafnemers op de elektriciteits- en gasmarkt), konden ook volgende afnemers vrij hun leverancier kiezen:

Automatisch, de volgende eindafnemers:

- voor wat betreft elektriciteit: eindafnemers aangesloten op het hoogspanningsnet en met hen gelijkgestelde eindafnemers
- voor wat betreft aardgas: eindafnemers met een jaarverbruik dat 0,12 GWh overstijgt (tussen +/- 10.000 en +/- 12.000 m³ naargelang het geval)

en, na aanvraag, de volgende eindafnemers:

- professionele afnemers die niet behoren tot bovenstaande categorieën, maar die expliciet een aanvraag indienen bij hun elektriciteits- of aardgasnetbeheerder om een in aanmerking komende afnemer te worden, voorzover de meter op de verbruikssite uitsluitend voor beroepsdoeleinden geplaatst is.

Evolutie van de markt in het Brussel Hoofdstedelijk Gewest in 2004

In het Brussel Hoofdstedelijk Gewest, zijn alle professionele afnemers op de elektriciteits- en gasmarkt sinds 1 juli 2004 geliberaliseerd. Onder “professionele afnemers” wordt verstaan alle afnemers die hun energie uitsluitend voor professionele doeleinden gebruiken, met uitzondering van rusthuizen, homes, studentenkamers, aparthotels, ambassadegebouwen, sociale woningen, kerkgemeenschappen, familiepensions en foorkramers.

Voor deze datum konden enkel afnemers die meer dan 10 GWh per jaar verbruiken, vrij hun energieleverancier kiezen.

De captieve markt omvat momenteel nog alle residentiële en gemengde klanten. Een klant wordt als gemengd beschouwd wanneer hij op een toegangspunt tegelijk voor professionele en residentiële doeleinden energie gebruikt.

Evolutie van de markt in het Vlaams Gewest in 2004

De markt is sinds 1 juli 2003 helemaal vrijgemaakt in het Vlaams Gewest.

Lijst van de houders van een federale en/of gewestelijke leveringsvergunning voor aardgas (toestand op 31 december 2004)[9]

	Federaal niveau	Vlaams Gewest	Waals Gewest	Brussel Hoofdstedelijk Gewest
Accord Energy Ltd	✓			
ALG Négoce			✓	✓
BP Belgium NV	✓			
City Power NV		✓		
Distrigas NV	✓	✓	✓	✓
E.ON Ruhrgas AG	✓	✓	✓	
Electrabel Customer Solutions NV	✓	✓	✓	✓
Electrabel NV	✓			
Elektriciteitsbedrijf Merksplas BVBA		✓		
Eneco Energiehandelsbedrijf BV		✓		
Energo NV		✓		
ENI (UK) Ltd	✓			
Essent Belgium NV		✓		✓
Essent Energy Trading BV	✓			
Gaselys SAS	✓			
Gaz de France	✓	✓	✓	✓
Intergas Energie NV		✓		
Luminus NV	✓	✓	✓	✓
Nuon Belgium NV	✓	✓		✓
Nuon Energy Trade & Wholesale BV	✓			
RWE Gas Verkoopmaatschappij BV	✓			
SPE NV	✓	✓	✓	
Total Gas & Power North Europe NV	✓			
Wingas GmbH	✓	✓	✓	

Lijst van de houders van een federale en/of gewestelijke leveringsvergunning voor elektriciteit (toestand op 31 december 2004)[9]

	Federaal niveau	Vlaams Gewest	Waals Gewest	Brussel Hoofdstedelijk Gewest
ALE-Trading NV			✓	
Belgian Shell NV		✓		
City Power NV		✓	✓	
E.ON Belgium NV		✓	✓	✓
Ecopower CVBA		✓		
Electricité de France	✓	✓	✓	✓
Electrabel Customer Solutions NV		✓	✓	✓
Electrabel NV	✓	✓	✓	✓
Elektriciteitsbedrijf Merksplas BVBA		✓		
Eneco Energie International BV	✓	✓		
Eneco Energiehandelsbedrijf BV		✓		
Energo NV		✓		
Essent Belgium NV		✓	✓	✓
Essent Energy Trading BV	✓			
Lampiris NV		✓	✓	✓
Luminus NV		✓	✓	✓
Nuon Belgium NV	✓	✓	✓	✓
RWE Solutions AG	✓			
SPE NV	✓	✓	✓	✓
Trianel Energie BV		✓		

(1) Onder 'actieve leveranciers in 2004' verstaan we die leveranciers die effectief energie hebben geleverd in 2004. Leveranciers die in 2004 leveringscontracten hebben afgesloten die ingaan vanaf 1 januari 2005, zijn dus niet opgenomen. Een volledige lijst van de houders van een leveringsvergunning per 31 december 2004 is hierboven opgenomen.
(2) De marktaandelen zijn berekend op basis van de hoeveelheid energie (in GWh) geleverd door iedere leverancier tussen 1 januari 2004 en 31 december 2004, zoals kenbaar gemaakt door de betrokken netbeheerders. Die gegevens kunnen afwijken van de gegevens kenbaar gemaakt door de betrokken leveranciers. De gegevens zijn voorlopig en in sommige gevallen nog te valideren.
(3) In deze grafiek worden de gegevens met betrekking tot de distributienetten in de drie gewesten geaggregeerd met de leveringen op het federale vervoers- of transmissienet.
(4) De leveranciers actief op het vervoersnet zijn de leveranciers van de 'rechtstreekse' klanten aangesloten op het Fluxys-net. Hoewel sommige 'rechtstreekse' klanten, met name de klanten met een jaarverbruik onder één miljoen kubieke meters, slechts op 1 juli 2004 zijn vrijgemaakt, wordt hun verbruik voor de periode tussen 1 januari 2004 en 30 juni 2004 niet apart vermeld in de grafiek, maar integendeel geaggregeerd met de portfolio van de historische leverancier Distrigas. Naar schatting bedraagt dat verbruik ongeveer 100 GWh.
(5) In deze grafiek worden de gegevens met betrekking tot de levering aan klanten aangesloten op zowel distributienetten als vervoers- of transmissienetten geaggregeerd.
(6) De leveranciers actief op het transmissienet zijn de leveranciers van de 'rechtstreekse' klanten aangesloten op het hoogspanningsnet van Elia (spanning hoger dan 70 kV).
(7) De marktaandelen zijn berekend op basis van het aantal toegangspunten (op de geliberaliseerde markt : EAN-codes) en/of op basis van het aantal klanten (op de captieve markt), zoals kenbaar gemaakt door de betrokken netbeheerders.
(8) In deze grafiek worden enkel gegevens opgenomen met betrekking tot de levering aan klanten aangesloten op distributienetten (alsook, voor wat betreft elektriciteit, op het lokale transmissienet), zonder rekening te houden met de 'rechtstreekse' klanten waarvan het aantal, in tegenstelling tot hun verbruik, verwaarloosbaar is (60 rechtstreekse toegangspunten elektriciteit en 252 rechtstreekse toegangspunten aardgas).
(9) Voor een geactualiseerde lijst van de houders van een leveringsvergunning wordt de lezer vriendelijk verzocht om de internet-sites van de verschillende regulatoren te willen raadplegen.

Deze rapportering is gebaseerd op gegevens ontvangen van de verschillende netbeheerders. De CREG, VREG, CWAPE en BIM kunnen geenszins aansprakelijk worden gesteld voor de juistheid van de in deze rapportering gepubliceerde gegevens. De voorstelling van de gegevens doet geenszins afbreuk aan de bevoegdheidsverdeling tussen, noch aan de rechten en plichten van, de federale en de gewestelijke overheden.